

瑞摩宅兹（上海）科技有限公司
resmo&co. (shanghai) technology company limited

地址：上海市闵行区申虹路1188弄9号203.204.303.304室
网址：www.resmo.com.cn
本说明书可以从以上官网技术支持页面获取电子版说明书

24 400-021-3933

VER.260318



RM-BLY032 安装使用说明书

Installation Instructions

安装使用前请仔细阅读说明书
请妥善保管此说明书，以便需要时提供参考
本说明书的信息如有变动，恕不另行通知

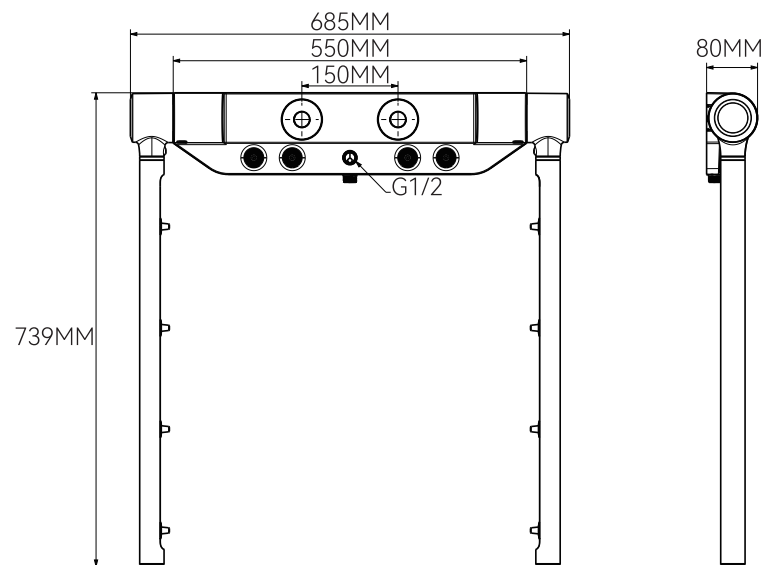
目录

一 产品规格	02
二 产品安装	03
三 维护与保养	07
四 服务与保修	07

一、产品规格

产品名称	喷淋臂	产品型号	RM-BLY032
产品颜色	白色	使用水压	动压0.05-0.5Mpa
使用水温	4~75°C	进水接口	G1/2"
出水水花	颗粒雾水	喷臂摆角	0-180度
安装孔距	150mm	适配淋浴器最大宽度	400mm
推荐安装高度	1100-1200mm	适配淋浴房尺寸	950*950mm
行业执行标准	QB/T 23447-2023	安装方式	挂墙式安装

产品示意图



产品配置清单

淋浴臂本体 | 1件 淋浴臂 | 2件 软管 | 1件
配件包 | (锁紧块、装饰盖、曲角、垫片各2个) 说明书 | 1份

二、产品安装

所需工具

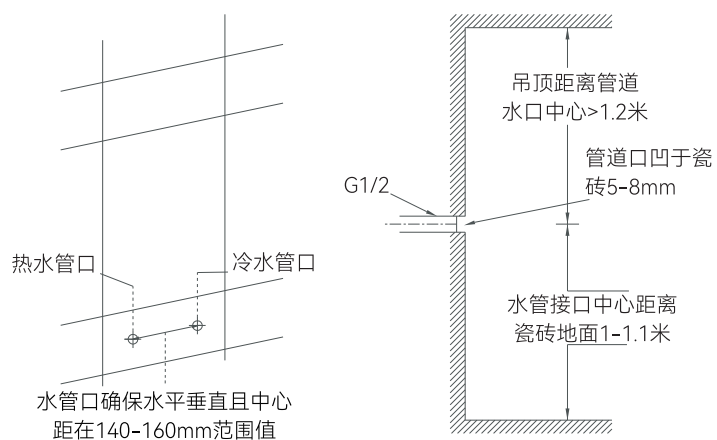
钻孔机、十字螺丝刀、锤子。为了您的安全，我们建议您在安装前穿戴以下防护用品：
防护手套、防护眼镜、防护鞋、防护服。

注意事项

- 1>该产品必须安装在具有承载力的墙上，并且采用我们配好的螺丝，安装在合适的位置。
- 2>安装前请检查产品及各配件是否完整，有无损坏，如发现配件缺少或者损坏，请及时与我们联系，切勿使用已损坏的产品或配件。

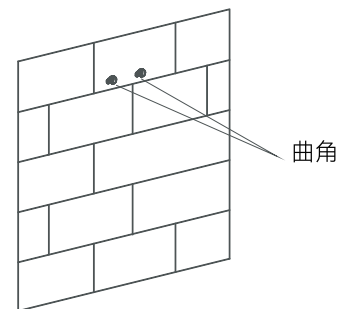
第一步 | 安装前须知

- 1>此款产品不适用于明管条件下安装使用；
- 2>预埋水管需为G1/2内牙；
- 3>以上安装条件需要全部符合，才能顺利安装。



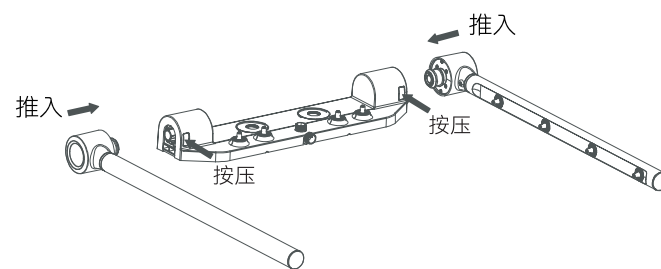
第二步 | 确认安装位置

- 1>请确认安装墙面有足够的安装空间。
- 2>若是已安装淋浴龙头，需先拆卸龙头。
- 3>安装墙面需留有曲角。（曲角老旧或者损坏，可更换配件包中曲角）



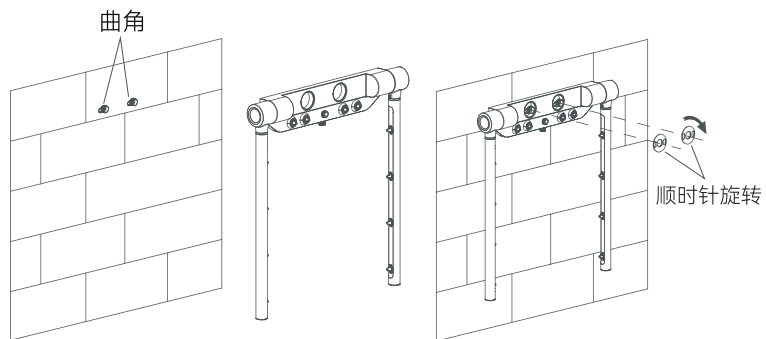
第三步 | 淋浴喷臂预组装

- 1>淋浴臂不分左右。
- 2>若按下淋浴臂本体处按钮后，对准侧孔轻轻推入。



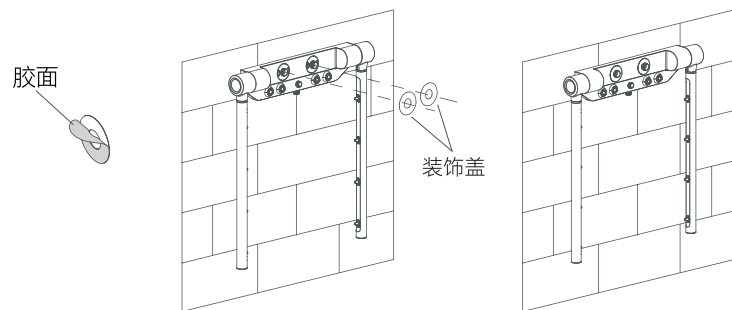
第四步 | 淋浴喷臂组装入墙

- 1>淋浴喷臂组件，中间圆孔对准曲角所在位置放入，并贴墙。
- 2>顺时针旋转锁紧块。



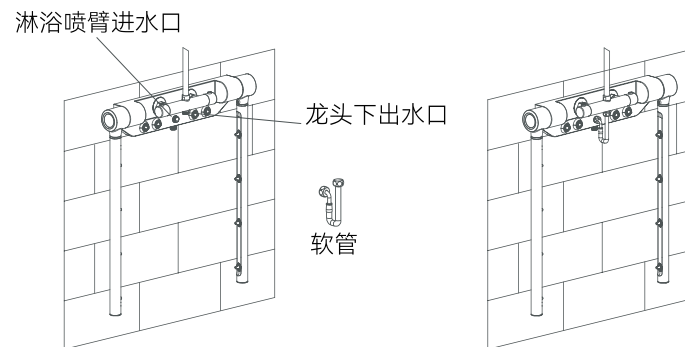
第五步 | 装饰盖组装

- 1>装饰盖撕下胶面。
- 2>将带胶面对准锁紧块贴入。



第六步 | 软管安装

- 1>此步骤需要与淋浴龙头配合。
- 2>软管一端接龙头下出水，一端接淋浴喷臂进水口。



第七步 | 安装后检查

安装结束后，检查确认以下项目

- 1>请确认产品是否松动？
如有松动，请依照安装步骤重新安装；
- 2>产品安装是否牢固？
如未牢固，请逐个检查并重新拧紧；
- 3>产品试水，是否漏水？
若有漏水，请检查漏水处，是否拧紧？是否漏装密封垫？

三、维护保养

注意

水或中性洗涤剂，用海绵或软布对淋浴喷臂进行擦拭清洗。
请勿使用酸性，碱性洗涤剂酒精、消毒剂、稀释剂等试剂清洗淋浴喷臂，以免淋浴喷臂变色，损坏。

四、服务与保修

保修期：
店面销售的自开具发货票之日起计算；网络销售的自货品签收之日起计算，整机保修一年。

保修条件：
用户应该遵循以下规则,否则将失去保修的权利。
1>使用者应该是通过合法途径在合法的零售商处购得本产品。
2>使用者请妥善保管好购机发票和说明书。
3>机器的安装应该由品牌方授权的服务队完成,或是有国家权威部分机构认可的资质安装队完成。(不应在无人指导的情况下自行安装)
4>机器的使用应该严格按照产品使用说明书进行。
5>使用者应保证在恰当的使用条件下使用产品。
6>使用过程中如需维护和保养,应联系指定的专业服务商。

下列情况之一的商品，不实行三包：

- 1>超过三包有效期的；
- 2>无三包凭证及有效发货票的；
- 3>三包凭证上的内容与商品实物标识不符或者涂改的；
- 4>未按产品使用说明书要求使用、维护、保养而造成损坏的；
- 5>非承担三包的修理者拆动造成损坏的；自行拼装、移动、改造的；
- 6>因使用环境温度、水压未按照说明书要求的范围内使用，造成的任何损失。
- 7>因不可抗力造成损坏的。

保修服务：

在保修期内,符合保修条件,并不违反例外条件的情况下,商品在出现故障或损伤,公司将根据规定提供全方位的保修服务,保修服务将包括：

- 1>免费修理故障机商品
- 2>免费更换故障配件;
- 3>其它国家法规规定的项目(包括《消费者权益保护法》、《产品质量法》)。

品名：	型号：		
顾客姓名		联系电话	
顾客地址			
邮政编码		购买日期	

经销商			
地址			
邮政编码		联系电话	

维修记录

RESMO[®]